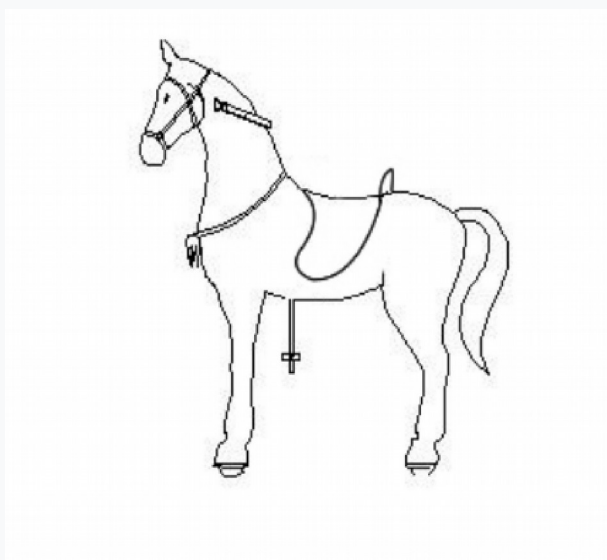


UŽIVATELSKÝ MANUÁL

Jezdící poník (MY PONY)



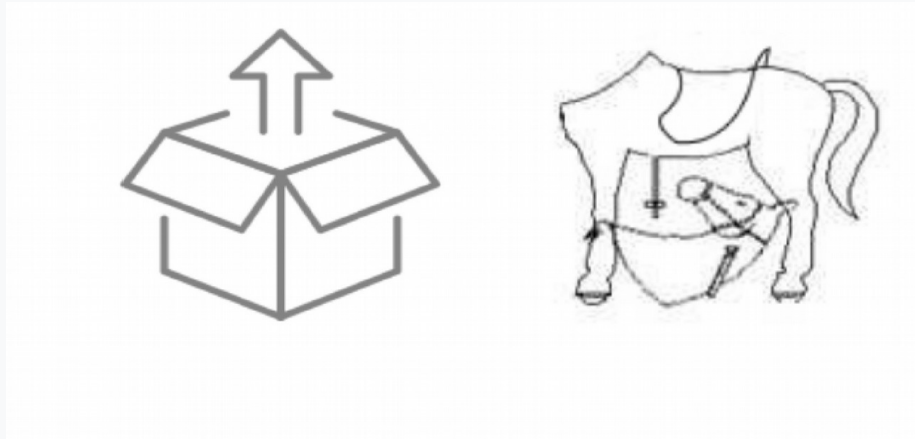
!!! PŘI POUŽITÍ NUTNÝ DOHLED DOSPĚLÝCH OSOB !!!

!!! POZOR !!!

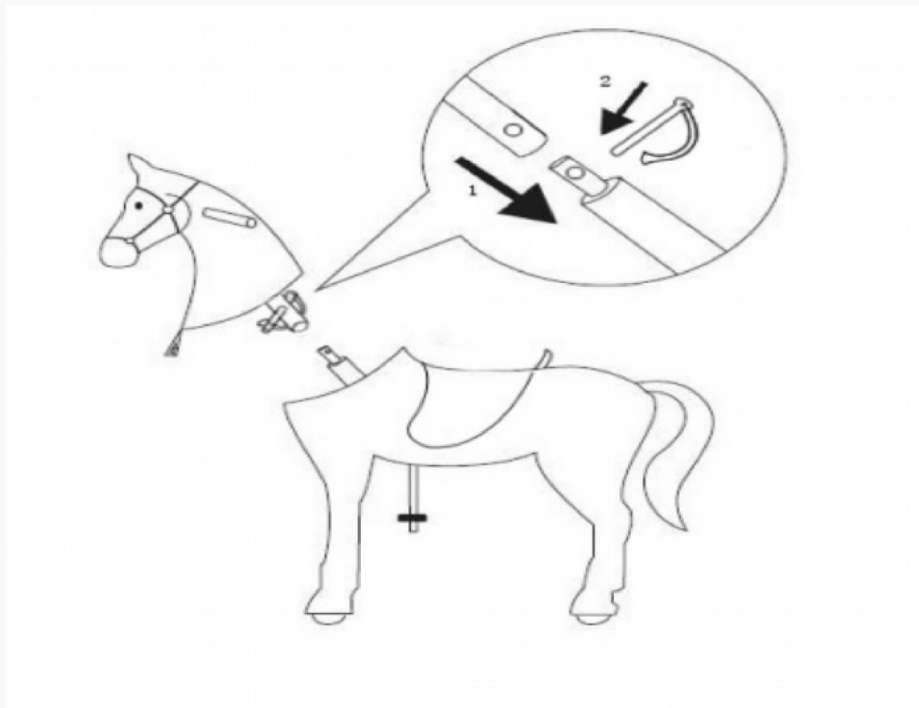
Před použitím si přečtěte tyto pokyny.

Sestavení:

1) Vyměňte hračku z krabice



2) Namontujte hlavu na tělo pomocí pojistného kolíku, jak je zobrazeno níže a zavřete zip.



Výuka jízdy (jezdecké instrukce):

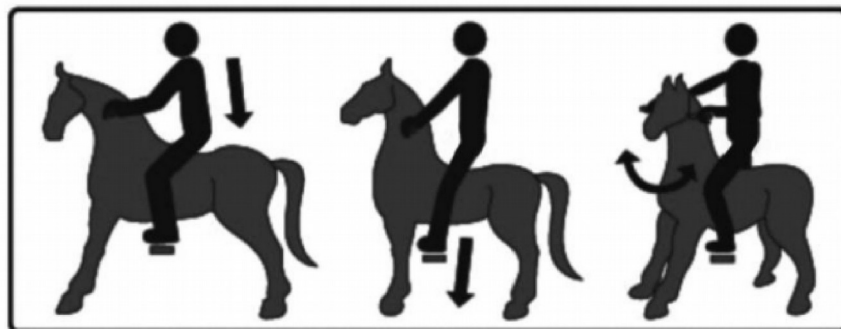
- Jezdec musí sedět na poníkovi (hračce) čelem dopředu. Jezdec se musí držet rukojetí na hlavě poníka a nohy mít na pedálech, jak je znázorněno na obrázku.

- *Pohyb vpřed je dosažen opakovanými akcemi jezdce:*

- Silně šlápněte do pedálů a zvedněte se ze sedu – zadní část poníka nohy sklopte dopředu.

- Posadte se zpět do sedadla a pokrčte nohy, abyste uvolnili tlak ze sedadla pedály – přední nohy poníka se vysouvají dopředu.

- Při opakování výše uvedených pohybů jezdce, se poník posouvá dopředu, směr se ovládá otáčením ruček doleva nebo doprava



Pozor !!!

- Pokud zjistíte nějaké problémy, NENECHTE dítě jezdit na poníkovi (hračce), dokud nebude problém je vyřešen.

- Jezdci musí sedět na hřbetě poníka (hračce).

- Na poníkovi musí sedět pouze jedno dítě současně.

- Poník (hračka) se pohybuje pouze dopředu. Nepokoušejte se s ním posunout dozadu, **může dojít k poškození kol.**

- Když poníka (hračku) nepoužíváte, skladujte jej ve vzpřímené poloze na suchém a větraném místě.

Důležité poznámky:

- Jezdící poník pro děti od 3 do 6-ti let má maximální **nosnost 25 kg.**

- Jezdící poník pro děti od 4 do 10-ti let má maximální **nosnost 40 kg.**

- Jezdící poník pro děti 8+ má maximální **nosnost 90 kg.**

Čištění:

- Čištění preferováno pouze suchou cestou nebo ruční mytí studenou vodou.



VAROVÁNÍ

- 1) Výrobek montuje a seřizuje pouze dospělá osoba.
- 2) Před jízdou se ujistěte, že je poník (hračka) zcela sestaven a zajištěn. Zkontrolujte prosím produkt po každé jízdě.
- 3) **NEJEZDĚTE** na poníkovi (hračce) po silnicích s provozem, dálnicích nebo rušných ulicích.
- 4) Před použitím produktu si přečtěte uživatelskou příručku a pochopte ji. Ignorování pokynů a varování v uživatelské příručce může mít za následek **vážné** zranění. Při jízdě mějte volné oblečení, tkaničky a další části oblečení v dostatečné vzdálenosti od pohyblivých částí poníka. Mohou se zaplést do kol nebo pohyblivých částí a způsobit poškození poníka a zranění jezdce.
- 5) Poučte své dítě o správném ovládní poníka (hračky) a **vždy** dodržujte bezpečnostní instrukce.
- 6) Jezděte po hladkém zpevněném povrchu mimo dosah motorových vozidel. Vyhnete se ostrým hrbolům, roštům, prudkým kopcům a náhlé změně povrchu, která může způsobit náhlé zastavení poníka. Vyhnete se ulicím a povrchům s vodou, pískem, šterkem, hlinou, listí a jiným nečistotám. Nejezděte za mokra, protože to zhoršuje trakci a viditelnost. Nejezděte v noci. Vyhýbejte se nadměrné rychlosti spojenou s jízdou z kopce. Dodržujte všechny místní dopravní předpisy. Pozor na chodce. Vyměňte opotřebované nebo poškozené díly ihned. Před každou jízdou zkontrolujte a zajistěte všechny upevňovací prvky jezdícího poníka. Opotřebované nebo zlomené díly okamžitě vyměňte.
- 7) **Použití hračky je zcela na vaše vlastní riziko.**
- 8) Nevhodné pro děti do 3 let kvůli malým součástem.

9) VŽDY JE VYŽADOVÁN DOHLED DOSPĚLÝCH!!!!!!